

CÔNG TY CỔ PHẦN IN VÀ BAO BÌ MỸ CHÂU

**Địa chỉ : 18 Lũy Bán Bích – Phường Tân Thới Hòa – Quận Tân Phú – TP
HCM**

Điện thoại : 39 612 844 – 39 612 387

Fax : 39 612 737

BÁO CÁO TÀI CHÍNH

QUÍ 3 NĂM 2014

**NƠI NHẬN BÁO CÁO: BAN KIỂM SOÁT
CÔNG TY CỔ PHẦN IN VÀ BAO BÌ MỸ CHÂU**

BẢNG CÂN ĐỐI KẾ TOÁN

Ngày 30/09/2014

Đơn vị tính: đồng

TÀI SẢN	Mã số	Thuyết Minh	30/09/2014	01/01/2014
1	2	3	4	5
A-TÀI SẢN NGẮN HẠN	100		189.965.775.738	191.977.418.820
I.Tiền và các khoản tương đương tiền	110		8.777.461.928	11.866.984.022
1.Tiền	111	(1)	8.777.461.928	11.866.984.022
2.Các khoản tương đương tiền	112		-	-
II.Các khoản đầu tư tài chính ngắn hạn	120		5.486.334.000	-
1.Đầu tư ngắn hạn	121		5.486.334.000	-
2.Dự phòng giảm giá đầu tư ngắn hạn	129		-	-
III.Các khoản phải thu ngắn hạn	130		56.861.232.560	49.427.658.954
1.Phải thu khách hàng	131		50.621.566.228	49.758.644.353
2.Trả trước cho người bán	132		6.944.359.535	283.177.514
3.Phải thu nội bộ ngắn hạn	133		-	-
4.Phải thu theo tiến độ kế hoạch hợp đồng xây dựng	134		-	-
5.Các khoản phải thu khác	135	(2)	106.020.743	312.305.082
6.Dự phòng phải thu ngắn hạn khó đòi	139		(810.713.946)	(926.467.995)
IV.Hàng tồn kho	140		116.993.998.610	129.436.063.764
1.Hàng tồn kho	141	(3)	116.993.998.610	129.436.063.764
2.Dự phòng giảm giá hàng tồn kho	149		-	-
V.Tài sản ngắn hạn khác	150		1.846.748.640	1.246.712.080
1.Chí phí trả trước ngắn hạn	151	(4)	241.996.689	295.010.373
2.Thuế GTGT được khấu trừ	152		-	183.511.798
3.Thuế và các khoản khác phải thu Nhà nước	154		1.311.793.951	275.131.909
5.Tài sản ngắn hạn khác	158	(5)	292.958.000	493.058.000
B.TÀI SẢN DÀI HẠN	200		116.465.743.940	129.060.133.951
I.Các khoản phải thu dài hạn	210		-	-
1.Phải thu dài hạn của khách hàng	211		-	-
2.Vốn kinh doanh ở đơn vị trực thuộc	212		-	-
3.Phải thu dài hạn nội bộ	213		-	-
4.Phải thu dài hạn khác	218		-	-
5.Dự phòng phải thu dài hạn khó đòi	219		-	-
II.Tài sản cố định	220		108.568.118.828	122.091.950.665
1.Tài sản cố định hữu hình	221	(6)	106.380.788.983	119.685.887.835
- Nguyên giá	222		280.605.898.852	279.943.448.872
- Giá trị hao mòn lũy kế	223		(174.225.109.869)	(160.257.561.037)
2.Tài sản cố định thuê tài chính	224		2.187.329.845	2.406.062.830
- Nguyên giá	225		2.916.439.794	2.916.439.794
- Giá trị hao mòn lũy kế	226		(729.109.949)	(510.376.964)

3.Tài sản cố định vô hình	227	-	-
- Nguyên giá	228	-	-
- Giá trị hao mòn lũy kế	229	-	-
4.Chi phí xây dựng cơ bản dở dang	230	-	-
III.Bất động sản đầu tư	240	-	-
- Nguyên giá	241	-	-
- Giá trị hao mòn lũy kế	242	-	-
IV.Các khoản đầu tư tài chính dài hạn	250	1.459.985.400	1.466.652.000
1.Đầu tư vào công ty con	251	-	-
2.Đầu tư vào công ty liên kết, liên doanh	252	-	-
3.Đầu tư dài hạn khác	258	1.972.000.000	1.972.000.000
4.Dự phòng giảm giá đầu tư tài chính dài hạn	259	(512.014.600)	(505.348.000)
V.Tài sản dài hạn khác	260	6.437.639.712	5.501.531.286
1.Chi phí trả trước dài hạn	261	5.084.696.712	5.148.588.286
2.Tài sản thuế thu nhập hoãn lại	262	-	-
3.Tài sản dài hạn khác	268	1.352.943.000	352.943.000
TỔNG CỘNG TÀI SẢN	270	306.431.519.678	321.037.552.771


NGUỒN VỐN	Mã số	Thuyết Minh	30/09/2014	01/01/2014
A-NỢ PHẢI TRẢ	300		142.270.492.887	157.238.316.362
I.Nợ ngắn hạn	310		126.801.329.227	138.084.479.478
1.Vay và nợ ngắn hạn	311	(7)	84.354.590.161	68.946.282.833
2.Phải trả người bán	312		20.431.697.881	38.696.616.222
3.Người mua trả tiền trước	313		185.645.251	1.585.755.210
4.Thuế và các khoản phải nộp Nhà nước	314	(8)	148.554.079	3.922.952.041
5.Phải trả người lao động	315		3.143.494.275	5.244.011.444
6.Chi phí phải trả	316	(9)	41.529.548	1.332.873.660
7.Phải trả nội bộ	317		-	-
8.Phải trả theo tiến độ kế hoạch hợp đồng xây dựng	318		-	-
9.Các khoản phải trả, phải nộp ngắn hạn khác	319	(10)	17.968.345.864	16.868.487.693
10.Dự phòng phải trả ngắn hạn	320		-	-
11.Quỹ khen thưởng, phúc lợi	323		527.472.168	1.487.500.375
II.Nợ dài hạn	330		15.469.163.660	19.153.836.884
1.Phải trả dài hạn người bán	331		-	-
2.Phải trả dài hạn nội bộ	332		-	-
3.Phải trả dài hạn khác	333		-	-
4.Vay và nợ dài hạn	334	(11)	15.197.737.362	18.837.405.014
5.Thuế thu nhập hoãn lại phải trả	335		271.426.298	316.431.870
6.Dự phòng trợ cấp mất việc làm	336		-	-
7.Dự phòng phải trả dài hạn	337		-	-
8.Doanh thu chưa thực hiện	338		-	-
9.Quỹ phát triển khoa học và công nghệ	338		-	-
B-VỐN CHỦ SỞ HỮU	400		164.161.026.791	163.799.236.409
I.Vốn chủ sở hữu	410	(12)	164.161.026.791	163.799.236.409

030
 CÔNG
 CỔ
 N VA
 MỸ
 PHỤ

1.Vốn đầu tư của chủ sở hữu	411		105.463.100.000	103.395.200.000
2.Thặng dư vốn cổ phần	412		24.047.701.449	24.080.701.449
3.Vốn khác của chủ sở hữu	413		-	-
4.Cổ phiếu quỹ	414		(317.124.000)	(317.124.000)
5.Chênh lệch đánh giá lại tài sản	415		-	-
6.Chênh lệch tỷ giá hối đoái	416		-	-
7.Quỹ đầu tư phát triển	417		15.549.308.448	13.739.774.805
8.Quỹ dự phòng tài chính	418		8.869.638.050	7.696.602.023
9.Quỹ khác thuộc vốn chủ sở hữu	419		-	-
10.Lợi nhuận sau thuế chưa phân phối	420		10.548.402.844	15.204.082.132
11.Nguồn vốn đầu tư XDCB	421		-	-
12.Quỹ hỗ trợ sắp xếp doanh nghiệp	421		-	-
II.Nguồn kinh phí và quỹ khác	430		-	-
1.Nguồn kinh phí	432		-	-
2.Nguồn kinh phí đã hình thành TSCĐ	433		-	-
TỔNG CỘNG NGUỒN VỐN	440		306.431.519.678	321.037.552.771


CHỈ TIÊU NGOÀI BẢNG CÂN ĐỐI KẾ TOÁN	Thuyết	30/09/2014	01/01/2014
Tài sản thuê ngoài			
Vật tư, hàng hóa nhận giữ hộ, nhận gia công (tờ)		559.131	199.448
Hàng hóa nhận bán hộ, nhận ký gửi			
Nợ khó đòi đã xử lý			
Ngoại tệ các loại			
- USD		9.957,34	0,68
- SGD		0,34	0,34
Dự toán chi sự nghiệp, dự án			

Người lập biểu



NGUYỄN THỊ QUYÊN

Kế Toán Trưởng




VÕ NGỌC HUỖNH THƯ



Ngày 31 tháng 10 năm 2014.

Tổng Giám Đốc




TRỊNH HỮU MINH

BÁO CÁO KẾT QUẢ HOẠT ĐỘNG KINH DOANH
QUÍ 3 NĂM 2014

Đơn vị tính: đồng

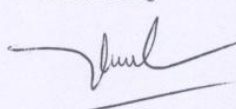
CHỈ TIÊU	MÃ SỐ	THUYẾT MINH	Quý 3		Lũy kế từ đầu năm đến cuối quý này	
			2014	2013	2014	2013
1	2	3	4	5	6	7
1. Doanh thu bán hàng và cung cấp dịch vụ	01	(13)	86.441.460.258	98.334.746.774	255.311.807.412	274.991.901.370
2. Các khoản giảm trừ doanh thu	02		1.816.500		20.481.250	37.222.800
3. Doanh thu thuần về bán hàng và cung cấp dịch vụ (10 = 01 - 02)	10		86.439.643.758	98.334.746.774	255.291.326.162	274.954.678.570
4. Giá vốn hàng bán	11	(14)	75.570.278.230	81.414.953.945	219.348.028.415	227.164.522.661
5. Lợi nhuận gộp về bán hàng và cung cấp dịch vụ (20 = 10 - 11)	20		10.869.365.528	16.919.792.829	35.943.297.747	47.790.155.909
6. Doanh thu hoạt động tài chính	21	(15)	350.741.468	61.055.389	421.727.113	524.131.938
7. Chi phí tài chính	22	(16)	1.796.792.193	1.591.018.884	5.941.121.717	4.843.341.375
Trong đó: Chi phí lãi vay	23		1.784.360.290	1.540.108.686	5.625.506.110	4.433.058.859
8. Chi phí bán hàng	24	(17)	3.108.866.816	3.648.499.272	8.454.916.720	8.648.834.463
9. Chi phí quản lý doanh nghiệp	25	(18)	3.243.182.071	2.609.040.591	8.800.498.997	7.087.777.632
10. Lợi nhuận thuần từ hoạt động kinh doanh {30 = 20 + (21 - 22) - (24 + 25)}	30		3.071.265.916	9.132.289.471	13.168.487.426	27.734.334.377
11. Thu nhập khác	31	(19)	1.933.240	208.711.815	297.406.511	436.024.378
12. Chi phí khác	32	(20)	-	-	-	26.339.041
13. Lợi nhuận khác (40 = 31 - 32)	40		1.933.240	208.711.815	297.406.511	409.685.337
14. Tổng lợi nhuận kế toán trước thuế (50 = 30 + 40)	50		3.073.199.156	9.341.001.286	13.465.893.937	28.144.019.714
15. Chi phí thuế TNDN hiện hành	51		676.103.814	2.335.250.322	2.962.496.665	7.036.004.929
16. Chi phí thuế TNDN hoãn lại	52		-	-	(45.005.572)	86.618.722
17. Lợi nhuận sau thuế thu nhập doanh nghiệp (60 = 50 - 51 + 52)	60		2.397.095.342	7.005.750.964	10.548.402.844	21.021.396.063
18. Lãi cơ bản trên cổ phiếu	70		232	679	1.022	2.037

Người lập biểu



NGUYỄN THỊ QUYÊN

Kế toán trưởng



VÕ NGỌC HUỖNH THU



BÁO CÁO LƯU CHUYỂN TIỀN TỆ

Theo phương pháp trực tiếp
QUÍ 3 NĂM 2014

Đơn vị tính: đồng

CHỈ TIÊU	MÃ SỐ	Lũy kế từ đầu năm đến cuối quý này	
		2014	2013
Lưu chuyển tiền từ hoạt động kinh doanh			
Thu tiền từ bán hàng, cung cấp dịch vụ và doanh thu khác	01	264.384.309.961	270.720.737.939
Tiền chi trả cho người cung cấp hàng hoá, dịch vụ	02	(201.963.776.889)	(203.122.552.449)
Tiền chi trả cho người lao động	03	(25.308.106.646)	(24.449.769.792)
Tiền chi trả lãi vay	04	(5.272.405.441)	(4.433.058.859)
Tiền chi nộp thuế TNDN	05	(5.788.154.743)	(8.607.668.138)
Tiền thu khác từ hoạt động kinh doanh	06	19.111.969.939	16.490.598.619
Tiền chi khác từ hoạt động kinh doanh	07	(41.227.839.736)	(40.359.204.974)
Lưu chuyển tiền thuần từ hoạt động kinh doanh	20	3.935.996.445	6.239.082.346
Lưu chuyển tiền từ hoạt động đầu tư			
Tiền chi mua sắm, xây dựng TSCĐ và các TS dài hạn khác:	21	(1.087.864.694)	(10.229.403.054)
Tiền thu thanh lý, nhượng bán TSCĐ và các TS dài hạn khác:	22	-	200.000.000
Tiền chi cho vay và mua các công cụ nợ của đơn vị khác:	23	(5.486.334.000)	-
Tiền thu hồi cho vay, bán lại công cụ nợ của đơn vị khác:	24	-	-
Tiền chi đầu tư vốn vào đơn vị khác:	25	-	-
Tiền thu hồi vốn vào đơn vị khác:	26	-	-
Thu lãi tiền cho vay, cổ tức và lợi nhuận được chia:	27	351.353.564	509.806.858
Lưu chuyển tiền thuần từ hoạt động đầu tư:	30	(6.222.845.130)	(9.519.596.196)
Lưu chuyển tiền từ hoạt động tài chính			
Tiền thu từ phát hành cổ phiếu, nhận vốn góp của chủ sở hữu	31	-	-
Tiền chi trả vốn góp cho các chủ sở hữu, mua lại cổ phiếu của	32	-	-
Tiền vay ngắn hạn, dài hạn nhận được	33	172.203.540.705	156.322.015.761
Tiền chi trả nợ gốc vay	34	(159.995.377.483)	(141.048.827.954)
Tiền chi trả nợ thuê tài chính	35	(484.948.531)	(412.693.821)
Cổ tức, lợi nhuận đã trả cho chủ sở hữu	36	(12.525.888.100)	(11.573.940.400)
Lưu chuyển tiền thuần từ hoạt động tài chính	40	(802.673.409)	3.286.553.586
Lưu chuyển tiền thuần trong kỳ (50 = 20 + 30 + 40)	50	(3.089.522.094)	6.039.736
Tiền và tương đương tiền đầu kỳ	60	11.866.984.022	5.622.310.872
Ảnh hưởng của thay đổi tỷ giá hối đoái quy đổi ngoại tệ	61	-	-
Tiền và tương đương tiền cuối kỳ (70 = 50 + 60 + 61)	70	8.777.461.928	5.628.350.608

Người lập biểu



NGUYỄN THỊ QUYÊN

Kế Toán Trưởng



VÕ NGỌC HUỲNH THỨ



TRÌNH HỮU MINH

THUYẾT MINH BÁO CÁO TÀI CHÍNH

QUÍ 3 NĂM 2014

I. Đặc điểm hoạt động

Công ty cổ phần in và bao bì Mỹ Châu (tên giao dịch đối ngoại của Công ty viết tắt là MPC) là một Công ty cổ phần được thành lập theo quyết định số 207/1998/QĐ/BNN-TCCB ngày 10 tháng 12 năm 1998 của Bộ trưởng Bộ Nông nghiệp và Phát triển Nông thôn.

Giấy chứng nhận đăng ký kinh doanh số 0301671386 (lần 7) ngày 13 tháng 12 năm 2011 do Sở Kế hoạch và Đầu tư Thành phố Hồ Chí Minh cấp.

Trụ sở và nhà xưởng của Công ty đặt tại số 18 Lũy Bán Bích, Phường Tân Thới Hòa, Quận Tân Phú, Thành phố Hồ Chí Minh.

Ngành nghề kinh doanh : In, tráng verni trên sắt lá, sản xuất gia công các loại bao bì bằng kim loại, kinh doanh các loại sắt lá, nhôm lá (dạng cuộn, dạng tờ), các loại vật tư, hóa chất sử dụng công nghệ in trên sắt lá, các hoạt động dịch vụ khác: mua bán các loại máy móc thiết bị và phụ tùng thay thế dùng trong lĩnh vực in, tráng verni trên sắt lá, sản xuất các loại bao bì bằng kim loại và sản xuất các loại sắt lá, dịch vụ cho thuê sân bãi, nhà xưởng kho tàng thuộc quyền sử dụng và quyền sở hữu của Công ty.

II. Niên độ kế toán và đơn vị tiền tệ sử dụng

Niên độ kế toán được bắt đầu từ ngày 01 tháng 01 và kết thúc vào ngày 31 tháng 12 hàng năm

Đơn vị tiền tệ được sử dụng trong kế toán là đồng Việt Nam.

III. Tóm lược các chính sách kế toán quan trọng

Chế độ kế toán

Sổ sách kế toán được ghi chép theo chế độ kế toán Việt Nam và được soạn thảo trên cơ sở quy ước theo giá gốc.

Giá trị hàng tồn kho

Hàng tồn kho được ghi nhận theo phương pháp kê khai thường xuyên;

Chi phí nguyên vật liệu bao gồm giá mua cộng chi phí liên quan;

Giá nguyên vật liệu xuất kho được áp dụng theo phương pháp bình quân gia quyền;

Giá thành thành phẩm bao gồm nguyên vật liệu trực tiếp, tiền lương công nhân trực tiếp và chi phí quản lý phân xưởng.

Tài sản cố định

Nguyên giá của một tài sản cố định bao gồm giá mua và các khoản chi phí liên quan trực tiếp đến việc đưa tài sản đó vào sử dụng. Những chi phí cải tiến và làm mới chủ yếu được ghi vào tài sản cố định, những chi phí bảo trì và sửa chữa được ghi vào chi phí của năm hiện hành.

Khấu hao tài sản cố định được tính theo phương pháp đường thẳng. Thời gian khấu hao cho một số nhóm tài sản như sau:

Nhà, xưởng và vật kiến trúc 05-28 năm.

Máy móc thiết bị 05-12 năm.

Phương tiện vận tải 05-06 năm.

Dụng cụ quản lý 03-05 năm.

Các nghiệp vụ ngoại tệ

Đồng Việt Nam (VNĐ) được sử dụng làm tiền tệ hạch toán để lập các báo cáo tài chính. Các nghiệp vụ phát sinh bằng ngoại tệ được chuyển thành đồng Việt Nam theo tỷ giá do Ngân hàng TM CP Đầu tư và Phát triển Việt Nam – Chi nhánh Thành phố Hồ Chí Minh công bố tại thời điểm phát sinh. Chênh lệch do việc chuyển đổi ngoại tệ được ghi nhận vào kết quả hoạt động kinh doanh trong năm.

Những tài sản bằng tiền và công nợ bằng ngoại tệ được quy đổi sang đồng Việt Nam theo tỷ giá mua vào của Ngân hàng TM CP Đầu tư và Phát triển Việt Nam – Chi nhánh Thành phố Hồ Chí Minh công bố tại ngày lập Bảng cân đối kế toán. Lãi lỗ do việc chuyển đổi trên được ghi nhận vào kết quả hoạt động kinh doanh trong năm.

Doanh thu

Doanh thu thể hiện trên Báo cáo kết quả hoạt động kinh doanh là doanh thu được ghi nhận khi sản phẩm và dịch vụ đã được cung cấp.

Bảo hiểm xã hội và bảo hiểm y tế

Công ty trích bảo hiểm xã hội dựa trên lương cơ bản như sau: Bảo hiểm xã hội được trích vào chi phí là 18% và 8% trừ lương công nhân viên.

Công ty trích bảo hiểm y tế dựa trên lương cơ bản như sau: Bảo hiểm y tế được trích vào chi phí là 3% và 1,5% trừ lương công nhân viên.

Công ty trích bảo hiểm thất nghiệp trên lương cơ bản như sau: Bảo hiểm thất nghiệp được trích vào chi phí là 1% và 1% trừ lương công nhân viên.

Thuế thu nhập doanh nghiệp

Thuế thu nhập doanh nghiệp: thuế thu nhập doanh nghiệp được tính bằng 22% lợi nhuận thu được.

IV. Thông tin bổ sung cho các khoản mục trình bày trong Bảng cân đối kế toán và Báo cáo kết quả kinh doanh

	30/09/2014	01/01/2014
1. Tiền		
- Tiền mặt _ VND	1.229.046.787	10.343.598
- Tiền gửi ngân hàng _ VND	7.336.318.021	11.856.620.447
- Tiền gửi ngân hàng _ USD	212.091.342	14.338
- Tiền gửi ngân hàng _ SGD	5.778	5.639
- Tiền gửi ngân hàng _ EUR	-	-
Cộng	8.777.461.928	11.866.984.022
2. Các khoản phải thu ngắn hạn khác	30/09/2014	01/01/2014
- Thuế GTGT tài sản thuê tài chính	106.020.743	152.464.565
- Phải thu CBCNV	-	-
- Phải thu nhân viên	-	159.840.517
Cộng	106.020.743	312.305.082
3. Hàng tồn kho	30/09/2014	01/01/2014
- Hàng mua đang đi đường	-	11.088.723.683
- Nguyên liệu, vật liệu	94.137.588.075	97.356.851.513
Trong đó: _ Sắt lá	83.139.701.001	87.405.598.159
_ Hóa chất	9.764.276.743	8.595.801.933
_ Vật liệu phụ	11.179.417	20.704.971
_ Xăng dầu	689.671.358	678.418.639
_ Phụ tùng	532.759.556	656.327.811
- Công cụ, dụng cụ	220.022.520	231.565.956
- Thành phẩm	11.834.866.813	11.594.552.192
- Hàng hóa	10.801.521.202	9.164.370.420
Cộng	116.993.998.610	129.436.063.764
4. Chi phí trả trước ngắn hạn	30/09/2014	01/01/2014
- Chi phí nhập nguyên liệu	119.662.840	50.342.674
- Chi phí trả trước	122.333.849	244.667.699
- Chi phí vật tư xuất dùng	-	-
Cộng	241.996.689	295.010.373
5. Tài sản ngắn hạn khác	30/09/2014	01/01/2014
- Tạm ứng cho nhân viên	256.000.000	456.100.000
- Ký quỹ nhập nguyên vật liệu, máy móc thiết bị	36.958.000	36.958.000
Cộng	292.958.000	493.058.000

6. Tình hình tăng giảm tài sản cố định

6.1 Tình hình tăng giảm tài sản cố định hữu hình

	Nhà cửa vật kiến trúc	Máy móc thiết bị	Phương tiện vận tải	Dụng cụ quản lý	Tài sản khác	Cộng
Nguyên giá TSCĐ hữu hình						
Số dư đầu năm	9 591 116 550	264 329 208 832	5 523 371 503	232 320 244	267 431 743	279 943 448 872
- Mua trong năm		582 679 980		79 770 000		662 449 980
- Đầu tư XD/CB hoàn thành						
- Tăng khác						
- Chuyển sang bất động sản đầu tư						
- Thanh lý, nhượng bán						
- Giảm khác						
Số dư cuối năm	9 591 116 550	264 911 888 812	5 523 371 503	312 090 244	267 431 743	280 605 898 852
Giá trị hao mòn lũy kế						
Số đầu năm	8 706 422 028	148 065 013 801	3 015 873 221	202 820 244	267 431 743	160 257 561 037
- Khấu hao trong năm	91 574 658	13 467 416 751	395 718 926	12 838 497		13 967 548 832
- Tăng khác						
- Chuyển sang bất động sản đầu tư						
- Thanh lý, nhượng bán						
- Giảm khác						
Số cuối năm	8 797 996 686	161 532 430 552	3 411 592 147	215 658 741	267 431 743	174 225 109 869
Giá trị còn lại của TSCĐ hữu hình						
- Tại ngày đầu năm	884 694 522	116 264 195 031	2 507 498 282	29 500 000		119 685 887 835
- Tại ngày cuối năm	793 119 864	103 379 458 260	2 111 779 356	96 431 503		106 380 788 983
* Giá trị còn lại cuối năm của TSCĐ hữu hình đã dùng để thế chấp, cầm cố đảm bảo các khoản vay:						
* Nguyên giá TSCĐ cuối năm đã khấu hao hết nhưng vẫn còn sử dụng:	8 370 121 095	87 084 228 012	2 334 817 065	173 320 244	267 431 743	98 229 918 159
* Nguyên giá TSCĐ cuối năm chờ thanh lý:						
* Các cam kết về việc mua, bán TSCĐ hữu hình có giá trị lớn trong tương lai:						
* Các thay đổi khác về TSCĐ hữu hình:						

6.2 Tình hình tăng giảm tài sản cố định thuê tài chính

	Nhà cửa vật kiến trúc	Máy móc thiết bị	Phương tiện vận tải	Dụng cụ quản lý	Tài sản khác	Cộng
Nguyên giá TSCĐ thuê tài chính						
Số dư đầu năm						
- Thuê tài chính trong năm		2 916 439 794				2 916 439 794
- Mua lại TSCĐ thuê tài chính						
- Tăng khác						
- Trả lại TSCĐ thuê tài chính						
- Giảm khác						
Số dư cuối năm		2 916 439 794				2 916 439 794
Giá trị hao mòn lũy kế						
Số đầu năm		510 376 964				510 376 964
- Khấu hao trong năm		218 732 985				218 732 985
- Mua lại TSCĐ thuê tài chính						
- Tăng khác						
- Trả lại TSCĐ thuê tài chính						
- Giảm khác						
Số cuối năm		729 109 949				729 109 949
Giá trị còn lại của TSCĐ thuê tài chính						
- Tại ngày đầu năm		2 406 062 830				2 406 062 830
- Tại ngày cuối năm		2 187 329 845				2 187 329 845

7. Vay và nợ ngắn hạn	30/09/2014	01/01/2014
- Vay ngắn hạn BIDV	51.285.781.590	28.559.170.784
- Vay ngắn hạn HSBC	17.865.725.745	33.658.266.347
- Vay ngắn hạn CBCNV	9.693.936.787	
- Vay ngắn hạn ANZ	-	
- Nợ dài hạn đến hạn trả	5.509.146.039	6.728.845.702
Cộng	84.354.590.161	68.946.282.833
8. Thuế và các khoản phải nộp Nhà nước	30/09/2014	01/01/2014
- Thuế giá trị gia tăng	127.603.960	360.740.375
- Thuế thu nhập doanh nghiệp	-	2.687.696.334
- Thuế thu nhập cá nhân	20.930.119	215.389.682
- Các khoản phải nộp khác	20.000	659.125.650
Cộng	148.554.079	3.922.952.041
9. Chi phí phải trả	30/09/2014	01/01/2014
- Hoa hồng phải trả	41.529.548	966.021.877
- Trích trước chi phí lãi vay		300.755.533
- Chi phí khác	-	66.096.250
Cộng	41.529.548	1.332.873.660
10. Các khoản phải trả, phải nộp ngắn hạn khác	30/09/2014	01/01/2014
- Kinh phí công đoàn	97.899.786	37.068.066
- Bảo hiểm xã hội	205.303.475	-
- Bảo hiểm y tế	29.634.637	-
- Các khoản phải trả, phải nộp khác	17.635.507.966	16.831.419.627
Cộng	17.968.345.864	16.868.487.693
11. Vay và nợ dài hạn	30/09/2014	01/01/2014
a - Vay dài hạn	14.638.290.061	17.905.622.770
- Vay ngân hàng	14.638.290.061	17.905.622.770
b - Nợ dài hạn	559.447.301	931.782.244
- Thuê tài chính	559.447.301	931.782.244
- Nợ dài hạn khác	-	-
Cộng	15.197.737.362	18.837.405.014

12.a - Tình hình tăng giảm vốn chủ sở hữu và các quỹ :

	Vốn đầu tư của chủ sở hữu VND	Thặng dư vốn cổ phần VND	Cổ phiếu quỹ VND	Quỹ đầu tư phát triển VND	Quỹ dự phòng tài chính VND	Lợi nhuận chưa phân phối VND	CỘNG VND
NĂM TRƯỚC :							
Số dư 01/01/2013	103.395.200.000	24.080.701.449	(317.124.000)	12.733.605.949	6.659.948.434	12.476.433.383	159.028.765.215
Lợi nhuận trong kỳ						23.460.720.532	23.460.720.532
Phân phối lợi nhuận				1.006.168.856	1.036.653.589	(2.042.822.445)	-
Trích quỹ khen thưởng phúc lợi						(2.176.972.538)	(2.176.972.538)
Chia cổ tức năm 2012						(8.256.638.400)	(8.256.638.400)
Tạm ứng cổ tức năm 2013						(8.256.638.400)	(8.256.638.400)
Số dư 31/12/2013	103.395.200.000	24.080.701.449	(317.124.000)	13.739.774.805	7.696.602.023	15.204.082.132	163.799.236.409
KỲ NÀY :							
Số dư 01/01/2014	103.395.200.000	24.080.701.449	(317.124.000)	13.739.774.805	7.696.602.023	15.204.082.132	163.799.236.409
Phát hành thêm cổ phiếu	2.067.900.000						2.067.900.000
Lợi nhuận trong kỳ						10.548.402.844	10.548.402.844
Mua lại cổ phiếu quỹ							-
Phân phối lợi nhuận				1.809.533.643	1.173.036.027	(2.982.569.670)	-
Trích quỹ khen thưởng phúc lợi						(2.463.579.851)	(2.463.579.851)
Quỹ khuyến mãi khách hàng						(469.214.411)	(469.214.411)
Phí kiểm toán vốn CSH		(33.000.000)					(33.000.000)
Cổ tức năm 2013 - đợt 2						(9.288.718.200)	(9.288.718.200)
Số dư 30/09/2014	105.463.100.000	24.047.701.449	(317.124.000)	15.549.308.448	8.869.638.050	10.548.402.844	164.161.026.791

	30/09/2014	01/01/2014
b - Chi tiết vốn đầu tư của chủ sở hữu		
- Vốn góp của Nhà nước	41.245.880.000	41.245.880.000
- Vốn góp của các đối tượng khác	64.217.220.000	62.149.320.000
Cộng	105.463.100.000	103.395.200.000

	Từ 01/01/2014 đến 30/09/2014	Năm 2013
c - Các giao dịch về vốn với các chủ sở hữu và phân phối cổ tức, chia lợi nhuận		
- Vốn đầu tư của chủ sở hữu		
+ Vốn góp đầu năm	103.395.200.000	103.395.200.000
+ Vốn góp tăng trong năm	2.067.900.000	-
+ Vốn góp giảm trong năm		-
+ Vốn góp cuối năm	105.463.100.000	103.395.200.000
- Cổ tức đã trả cho chủ sở hữu	12.525.888.100	16.415.238.800

	Từ 01/01/2014 đến 30/09/2014	Năm 2013
d - Cổ phiếu		
- Số lượng cổ phiếu được phép phát hành	10.546.310	10.339.520
- Số lượng cổ phiếu đã phát hành trong năm	10.546.310	10.339.520
- Số lượng cổ phiếu được mua lại	18.722	18.722
- Số lượng cổ phiếu đang lưu hành	10.527.588	10.320.798
- Mệnh giá cổ phiếu đang lưu hành	10.000 đồng	10.000 đồng

13. Doanh thu thuần bán hàng và cung cấp dịch vụ	Từ 01/01/2014 đến 30/09/2014	Từ 01/01/2013 đến 30/09/2013
Trong đó:		
- Doanh thu hoạt động sản xuất kinh doanh	245.574.816.712	260.591.979.734
- Doanh thu kinh doanh khác	9.716.509.450	14.362.698.836
- Doanh thu cho thuê nhà xưởng	-	-
Cộng	255.291.326.162	274.954.678.570
14. Giá vốn hàng bán	Từ 01/01/2014 đến 30/09/2014	Từ 01/01/2013 đến 30/09/2013
- Doanh thu hoạt động sản xuất kinh doanh	209.640.518.965	213.007.359.075
- Doanh thu kinh doanh khác	9.707.509.450	14.157.163.586
Cộng	219.348.028.415	227.164.522.661
15. Doanh thu hoạt động tài chính	Từ 01/01/2014 đến 30/09/2014	Từ 01/01/2013 đến 30/09/2013
- Lãi tiền gửi, tiền cho vay	225.520.094	456.474.058
- Lãi chênh lệch tỷ giá	70.373.549	14.325.080
- Doanh thu hoạt động tài chính khác	125.833.470	53.332.800
- Hoàn nhập dự phòng đầu tư tài chính	-	-
Cộng	421.727.113	524.131.938
16. Chi phí tài chính	Từ 01/01/2014 đến 30/09/2014	Từ 01/01/2013 đến 30/09/2013
- Chi phí lãi tiền vay	5.625.506.110	4.433.058.859
- Lỗ chênh lệch tỷ giá	308.949.007	603.613.916
- Lỗ chênh lệch tỷ giá chưa thực hiện	-	-
- Chi phí tài chính do dự phòng giảm giá đầu tư tài chính	6.666.600	(193.331.400)
Cộng	5.941.121.717	4.843.341.375

17. Chi phí bán hàng	Từ 01/01/2014 đến 30/09/2014	Từ 01/01/2013 đến 30/09/2013
- Khấu hao tài sản	211.182.368	161.045.631
- Vật liệu bao bì	4.368.762.550	4.796.688.089
- Nhiên liệu	620.770.665	913.708.939
- Chi phí hoa hồng	995.570.180	1.292.074.725
- Chi phí vận chuyển	1.690.702.185	1.180.209.426
- Chi phí khác	567.928.772	305.107.653
Cộng	8.454.916.720	8.648.834.463

18. Chi phí quản lý doanh nghiệp	Từ 01/01/2014 đến 30/09/2014	Từ 01/01/2013 đến 30/09/2013
- Chi phí nhân viên quản lý	4.910.507.434	4.130.599.097
- Chi phí vật dụng văn phòng	292.220.781	274.741.330
- Khấu hao tài sản	49.100.951	43.668.819
- Tiền thuê đất	863.056.095	963.861.570
- Thuế môn bài	3.000.000	3.000.000
- Hoàn nhập dự phòng nợ phải thu khó đòi	(180.297.921)	
- Dự phòng đầu tư tài chính	64.543.872	
- Chi phí dịch vụ mua ngoài	1.139.778.488	638.636.385
- Chi phí khác	1.658.589.297	1.033.270.431
Cộng	8.800.498.997	7.087.777.632

19. Thu nhập khác	Từ 01/01/2014 đến 30/09/2014	Từ 01/01/2013 đến 30/09/2013
- Thu về nhượng bán, thanh lý TSCĐ	-	200.000.000
- Thu bồi thường	189.765.000	-
- Thu nhập khác	107.641.511	236.024.378
Cộng	297.406.511	436.024.378

20. Chi phí khác	Từ 01/01/2014 đến 30/09/2014	Từ 01/01/2013 đến 30/09/2013
- Chi phí về nhượng bán, thanh lý TSCĐ	-	-
- Chi bồi thường	-	26.339.041
- Chi phí khác	-	-
Cộng	-	26.339.041



21. Báo cáo bộ phận

Thông tin bộ phận được trình bày theo lĩnh vực kinh doanh và khu vực địa lý. Tuy nhiên do Công ty chỉ có hoạt động sản xuất bao bì bằng kim loại nên báo cáo bộ phận được lập theo khu vực địa lý.

Hoạt động của Công ty được phân bổ trong nước và xuất khẩu.

	Từ 01/01/2014 đến 30/09/2014	Từ 01/01/2013 đến 30/09/2013
Doanh thu thuần - nội địa	253.845.496.885	273.926.025.070
Doanh thu thuần - xuất khẩu	1.445.829.277	1.028.653.500
Cộng	255.291.326.162	274.954.678.570

V. Các thông tin khác

Thù lao của Hội đồng quản trị, Ban kiểm soát và Ban Giám đốc

Thù lao của Hội đồng quản trị, Ban kiểm soát và lương, thưởng trả cho Ban Giám đốc:

	Từ 01/01/2014 đến 30/09/2014	Từ 01/01/2013 đến 30/09/2013
Thù lao cho các thành viên HĐQT và Ban kiểm soát	512.075.000	605.250.000
Lương và thưởng trả cho Ban Giám đốc	417.142.923	423.218.308
Cộng	929.217.923	1.028.468.308

Nghiệp vụ và số dư với bên liên quan:

Các nghiệp vụ chủ yếu với các bên có liên quan như sau:

Công ty liên quan	Nội dung nghiệp vụ	Từ 01/01/2014 đến 30/09/2014	Năm 2013
Tổng công ty Rau quả Nông sản Công ty TNHH một thành viên	Chia cổ tức	3.712.129.200	6.599.340.800

Số dư các khoản phải trả với các bên liên có quan như sau:

Công ty liên quan	Nội dung nghiệp vụ	30/09/2014	31/12/2013
Tổng công ty Rau quả Nông sản Công ty TNHH một thành viên	Cổ tức phải trả		3.299.670.400

Ngày 19 tháng 10 năm 2014.

Người lập biểu

NGUYỄN THỊ QUYÊN

Kế toán trưởng

VÕ NGỌC HUỖNH THƯ

Tổng Giám đốc

TRỊNH HỮU MINH

C I C P * H M H